

Greenbar

Данный раздел является обязательным для всех пользователей Greenbar перед началом эксплуатации оборудования необходимо зарегистрироваться в системе и пройти обучение.

Чтобы получить наибольшую пользу и отсутствие проблем в работе оборудования, важно ознакомиться с основами работы.

Для этого необходимо зарегистрировать ваше оборудование на сайте в личном кабинете.

Для регистрации на сайте и удобства пользователей мы сделали 3 варианты регистрации и входа.

1. Через верхнее меню.
2. Через меню входа

green-capital.ru

Главная Новости Франшиза Оборудование Инвестиции Обучение О нас Контакты Меню пользователя

Greenbar Войти

Цифровые фермы Greenbar для выращивания зелени, ягод и овощей в ПО "Виртуальный агроном"

[СМОТРЕТЬ ВИДЕО](#)

Забудьте все, что вы знали о растениеводстве и гидропонике!
Выращивайте все, что может расти и зарабатывайте с нами!

3. Через нижнее меню вход в личный кабинет.

green-capital.ru

Подписывайтесь на новости!

Растите с нами и узнавайте первыми самые свежие возможности цифрового растениеводства!

Эл. почта *
напр., email@example.com

[Подпишитесь на рассылку](#)

ФУНКЦИИ
Тех. поддержка
Технологии

РЕСУРСЫ
Личный кабинет
Каталог растений
База знаний
FAQ

КОМПАНИЯ
Юридический материал
Устойчивое развитие
Политика Greenbar
Партнерам

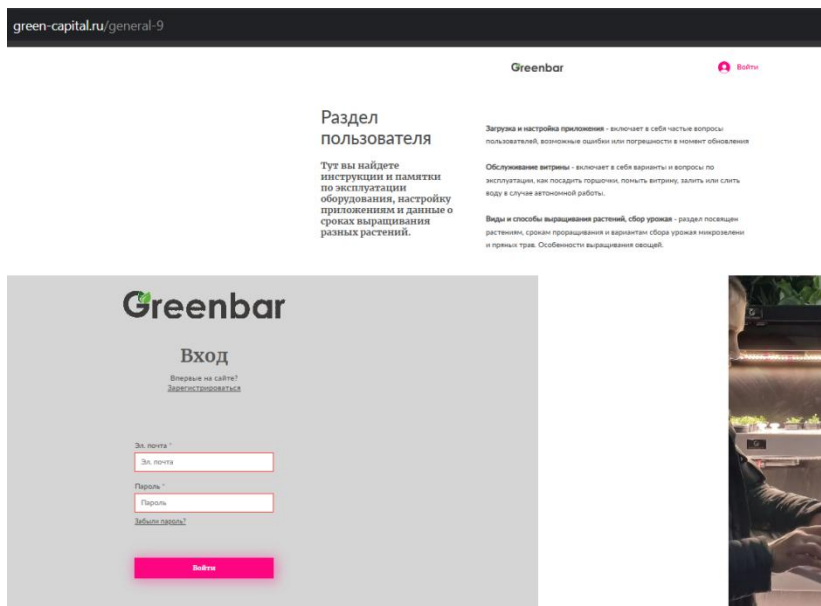
RU

+7 (989) 333-50-14 _mailto:green-capital.ru
Все права защищены © 2011
Разработчик: ПО "Виртуальный агроном"
(Greenbar.online) - группа компаний "Энерджи"

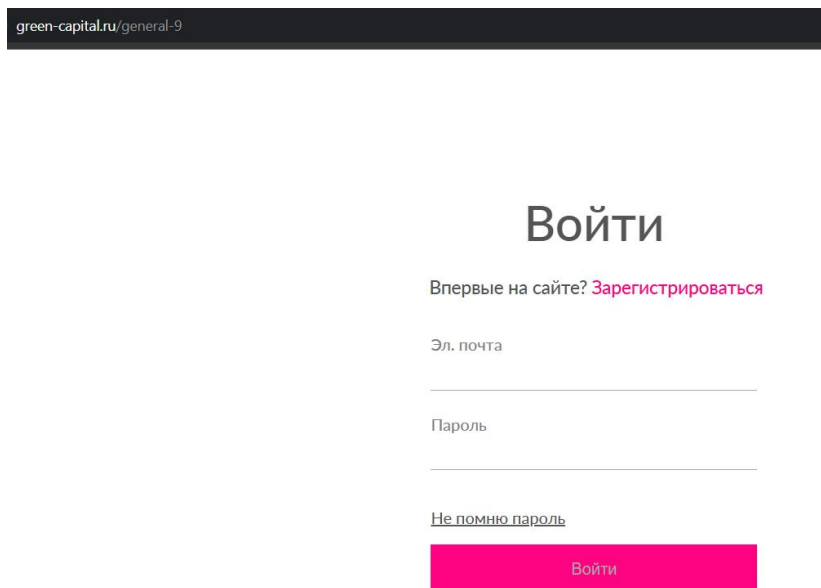
Greenbar

Памятка регистрации в кабинете пользователя

После нажатия на меню входа появится окно входа\регистрации



Или



Войти

Впервые на сайте? [Зарегистрироваться](#)

Эл. почта

Пароль

[Не помню пароль](#)

Войти

Для регистрации необходимо указать данные:

- ФИО
- Электронная почта
- Телефон
- Адрес нахождения оборудования
- Номер вашего оборудования

ВАЖНО!! Подтверждение регистрации производится по номеру вашего оборудования.

Номер указан в гарантийном талоне, и акте ввода в эксплуатацию оборудования.

Номер состоит из 5-6 цифр и является основным для обращения в тех поддержку.

Регистрация

ФИО *

Серийный номер Greenbar *

••••••

veg@green-capital.ru

Пароль

Телефон

Наименование организации

Заполнение обязательно юр...

Адрес *

Выберите адрес

Присоединиться к сообществу

Я принимаю политику конфиденциальности

Я принимаю правила поведения

Я принимаю условия использования

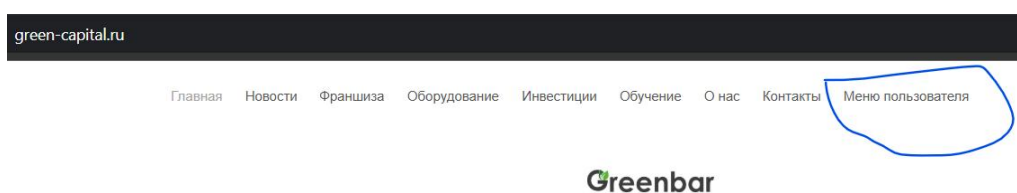


Отправить

Уже есть аккаунт? Войти

После регистрации вы получаете доступ в личный кабинету с разделами инструкций.

Для этого необходимо войти в раздел «КАБИНЕТ ПОЛЬЗОВАТЕЛЯ» в верхнем меню сайта.

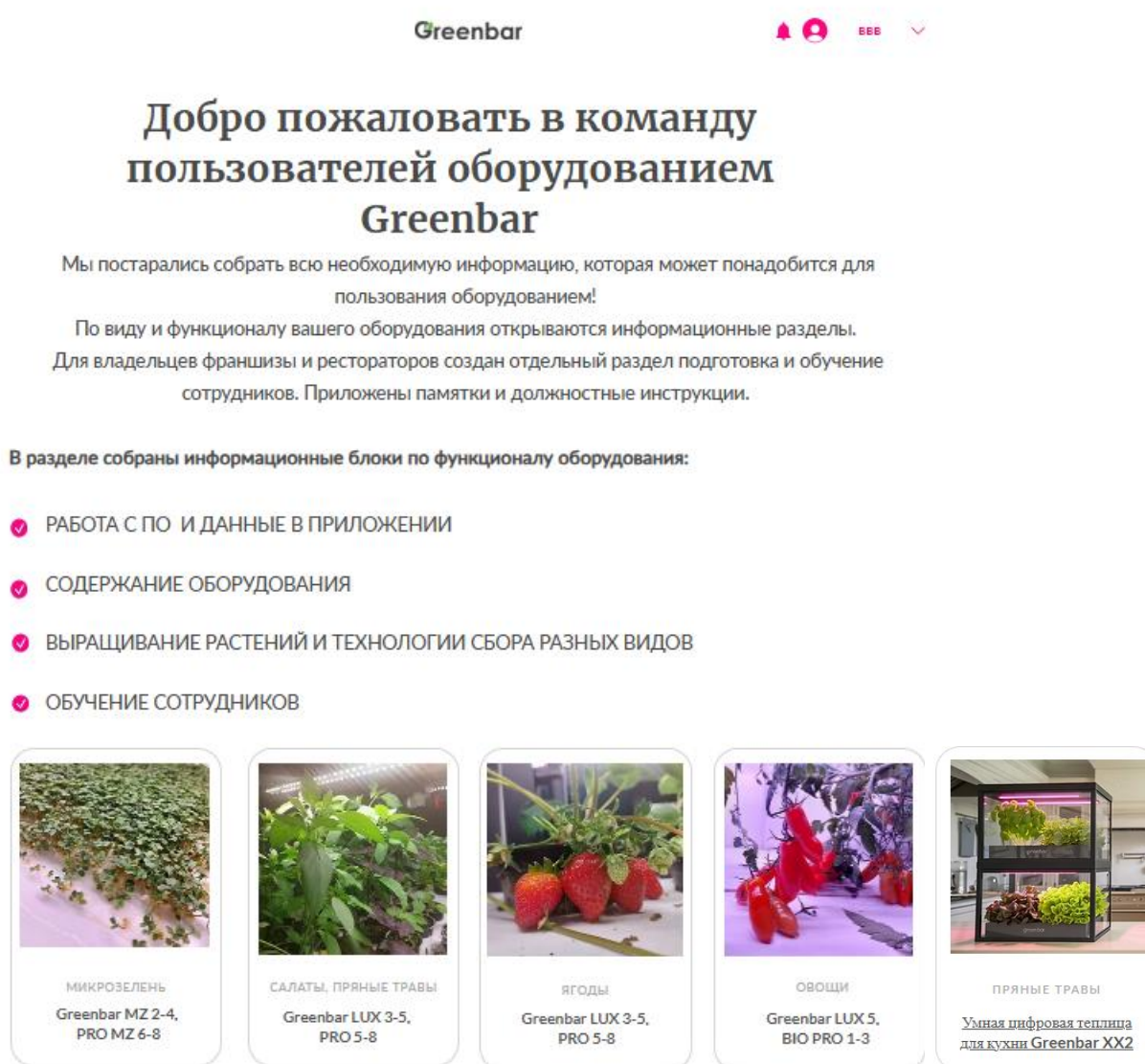


Появится меню пользователя для вашего оборудования, где вы найдете множество рекомендаций и памяток. Инструкций и ответов на вопросы.

Инструкции разделены по параметрам действий:

Памятка регистрации в кабинете пользователя

- работа с приложением
- работа с оборудованием
- работа с растениями
- комерциализация и база растений



Greenbar 🔔 👤 ББВ


Добро пожаловать в команду пользователей оборудованием Greenbar

Мы постарались собрать всю необходимую информацию, которая может понадобится для пользования оборудованием!


По виду и функционалу вашего оборудования открываются информационные разделы. Для владельцев франшизы и рестораторов создан отдельный раздел подготовка и обучение сотрудников. Приложены памятки и должностные инструкции.

В разделе собраны информационные блоки по функционалу оборудования:


- ✓ РАБОТА С ПО И ДАННЫЕ В ПРИЛОЖЕНИИ
- ✓ СОДЕРЖАНИЕ ОБОРУДОВАНИЯ
- ✓ ВЫРАЩИВАНИЕ РАСТЕНИЙ И ТЕХНОЛОГИИ СБОРА РАЗНЫХ ВИДОВ
- ✓ ОБУЧЕНИЕ СОТРУДНИКОВ




МИКРОЗЕЛЕНЬ
Greenbar MZ 2-4,
PRO MZ 6-8




САЛАТЫ, ПРЯНЫЕ ТРАВЫ
Greenbar LUX 3-5,
PRO 5-8



ЯГОДЫ
Greenbar LUX 3-5,
PRO 5-8



ОВОЩИ
Greenbar LUX 5,
BIO PRO 1-3



ПРЯНЫЕ ТРАВЫ
Умная цифровая теплица для кухни Greenbar XX2

Меню пользователя разделено по функционалу и виду оборудования.

- Для микрозелени
- Для пряных трав и зелени
- Для ягод
- Для овощей
- Домашняя цифровица XX2 «Дюймовочка»

Так же на сайте работает форма обратной связи:

Для удобства общения создана система сервисной поддержки в телеграм

канале: <https://t.me/Greenbarservice>

Памятка регистрации в кабинете пользователя

!!Что бы ваш запрос оперативно попали к нужному специалисту пожалуйста, напишите номер и модель вашего оборудования (номер договора)

В вашем кабинете будет указаны именно те разделы, которые соответствуют вашему оборудованию и важные ссылки.


- Для микрозелени

Программно-аппаратный комплекс ПО "Виртуальный агроном" для выращивания микрозелени

Виды оборудования GREENBAR серии MZ PRO MZ



ПОДКЛЮЧЕНИЕ ПО
Памятка по загрузке и
пользованию приложения



УХОД ЗА УСТАНОВКОЙ
Памятка по эксплуатации:
помыть, слить воду,
сменить фильтры



ПОДГОТОВКА И ПОСАДКА
Памятки по выращиванию
растений и уходу, виды
растений



ЭФФЕКТИВНЫЙ УРОЖАЙ
Памятки по выращиванию
растений и уходу, варианты
коммерциализации

- Для пряных трав и зелени

Для подключения вам необходимо обратиться в сервисный центр в телеграм канале

<https://t.me/Greenbarservice>



!! Что бы ваш запрос оперативно попали к нужному специалисту пожалуйста, напишите номер и модель вашего оборудования (номер договора)



ПОДКЛЮЧЕНИЕ ПО
Памятка по загрузке и
пользованию приложения



УХОД ЗА УСТАНОВКОЙ
Памятка по эксплуатации:
помыть, слить воду,
сменить фильтры



ПОДГОТОВКА И ПОСАДКА
Памятки по выращиванию
растений и уходу, виды
растений




ЭФФЕКТИВНЫЙ УРОЖАЙ
Памятки по выращиванию
растений и уходу, варианты
коммерциализации

- Для ягод



ПОДКЛЮЧЕНИЕ ПО
Памятка по загрузке и
пользованию приложения



УХОД ЗА УСТАНОВКОЙ
Памятка по эксплуатации:
помыть, слить воду,
сменить фильтры



ПОДГОТОВКА И ПОСАДКА
Памятки по выращиванию
растений и уходу, виды
растений



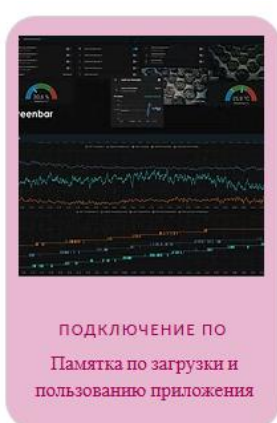
ЭФФЕКТИВНЫЙ УРОЖАЙ
Памятки по выращиванию
растений и уходу, варианты
коммерциализации

Памятка регистрации в кабинете пользователя

- Для овощей



- Домашняя цифровица ХХ2 «Дюймовочка»



В инструкциях собрана полная информация по управлению через ПО, эксплуатация оборудованием, посевами и сбором урожая.

Для раздела пользователя франшизой дополнительное меню инструкций где собраны материалы для коммерческого пользования:

- Обучение сотрудников
- Штатные и должностные инструкции
- Памятки по работе с персоналом и расчёт логистики предприятия
- Дополнительно создан раздел по управлению посевами и сбором урожая.

Перед началом работы пользователю обязательно необходимо пройти регистрацию и ознакомление с инструкциями. На сайте ведётся учёт времени и аналитика ознакомления пользователя с материалами.

ВАЖНО!! В случае отсутствия подтверждения прохождения обучения пользователя, оборудование автоматически снимается с гарантийного обслуживания.

Как получить лицензию пользователя:

- Пройдите по кнопке обучение.
- На каждый вид оборудования доступен пакет лицензий.
- К каждому модулю полагается 1 бесплатная лицензия и курс обучения.

ССЫЛКИ НА АКТУАЛЬНЫЕ РЕСУРСЫ

ТЕХ. ПОДДЕРЖКА

КУПИТЬ РАСХОДНИКИ: ГОРШОЧКИ/ПИТАНИ...

КУПИТЬ СЕМЕНА


ВИДЕО ИНСТРУКЦИИ

В разделе собраны информационные блоки по функционалу оборудования:

- ✓ РАБОТА С ПО И ДАННЫЕ В ПРИЛОЖЕНИИ
- ✓ СОДЕРЖАНИЕ ОБОРУДОВАНИЯ
- ✓ ВЫРАЩИВАНИЕ РАСТЕНИЙ
- ✓ ОБУЧЕНИЕ СОТРУДНИКОВ



ОБУЧЕНИЕ



Ссылка на обучение так же расположена на всех страницах внутри меню

<https://t.me/Greenbarservice> 

!! Что бы ваш запрос оперативно попали к нужному специалисту пожалуйста, напишите номер и модель вашего оборудования (номер договора)

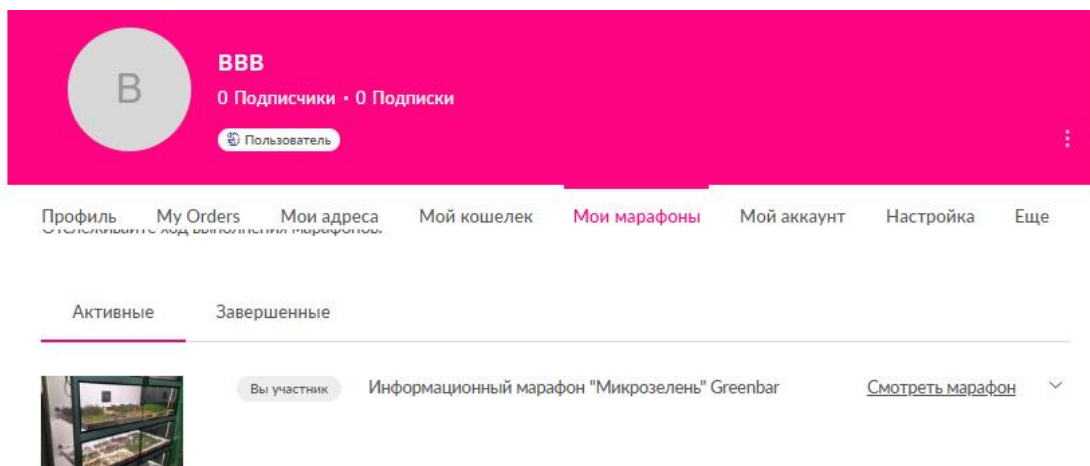
ВНИМАНИЕ!!

Для доступа к работ необходимо пройти обучение и получить лицензию- сертификат. Без получения именной лицензии сотрудники не могут получить допуск к оборудованию.

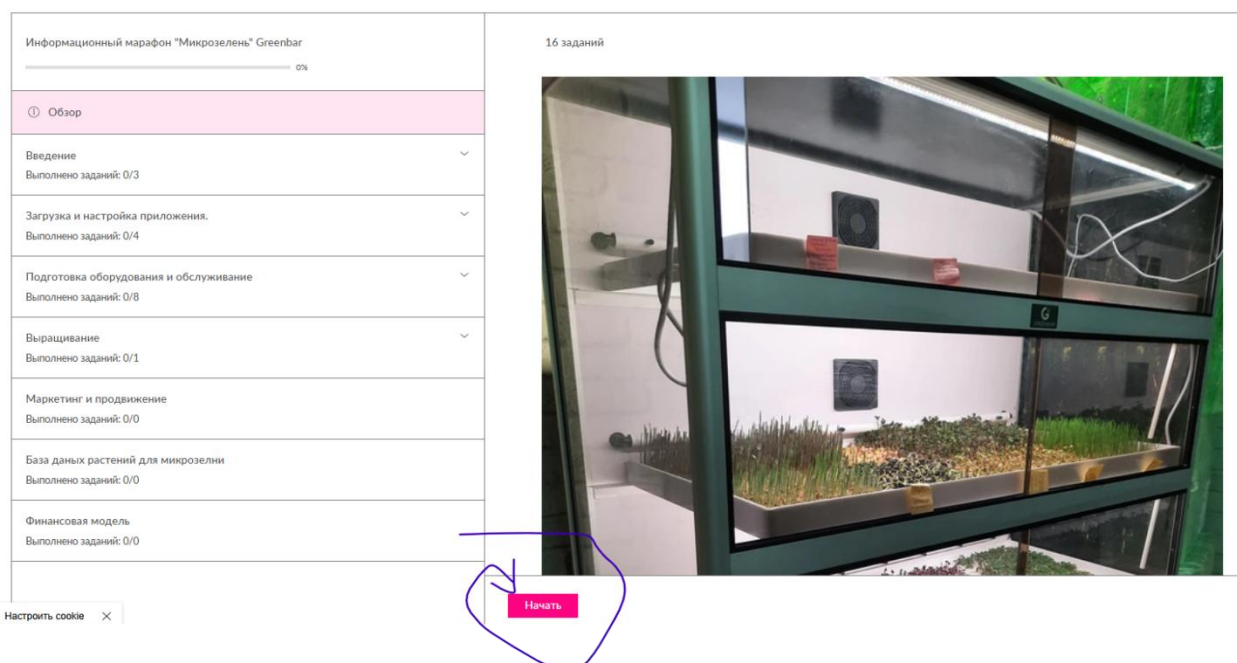
ПРОЙТИ ОБУЧЕНИЕ

Памятка регистрации в кабинете пользователя

Нажимаете на кнопку «Пройти обучение»

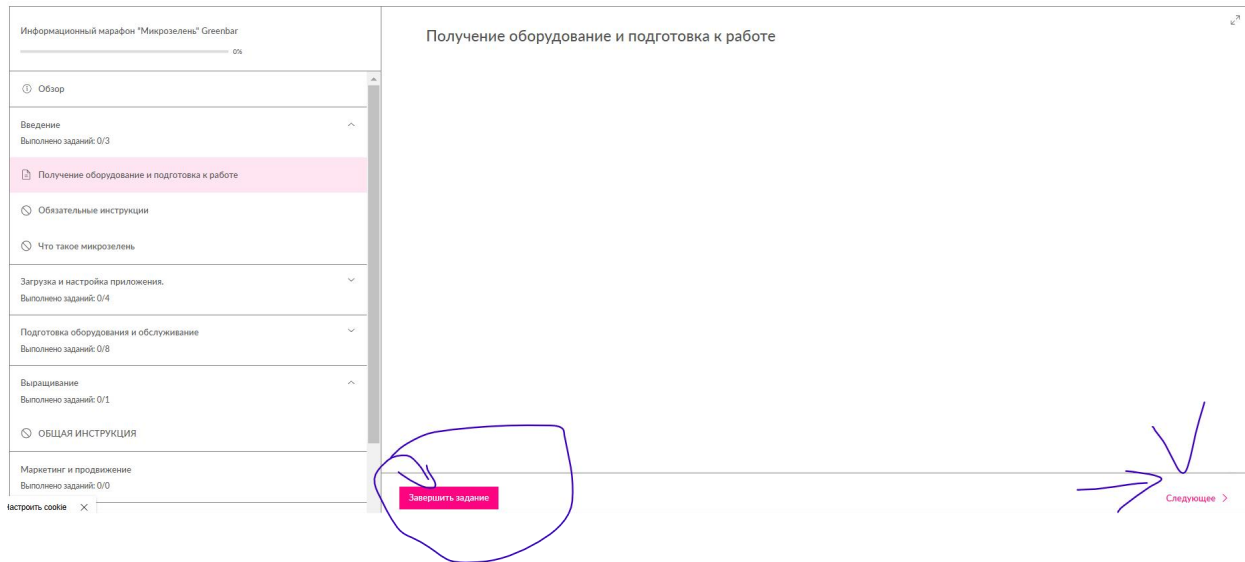


Далее на страниц марафоны необходимо зайти на страницу обучения нажать на «СМОТРЕТЬ МАРАФОН»



Нажать кнопку «НАЧАТЬ» и следовать по всем урокам.

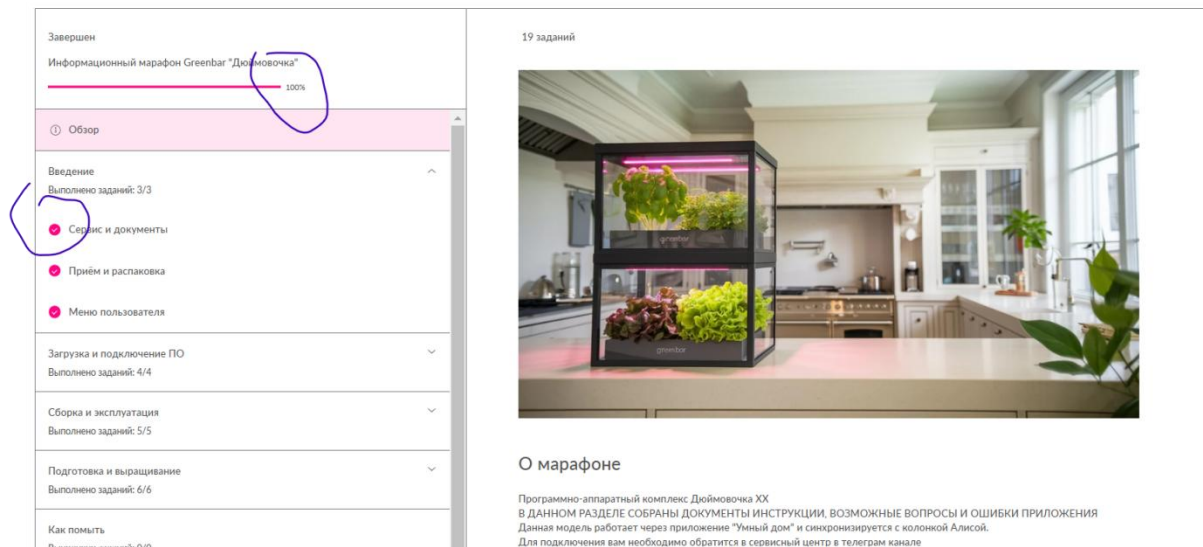
Памятка регистрации в кабинете пользователя



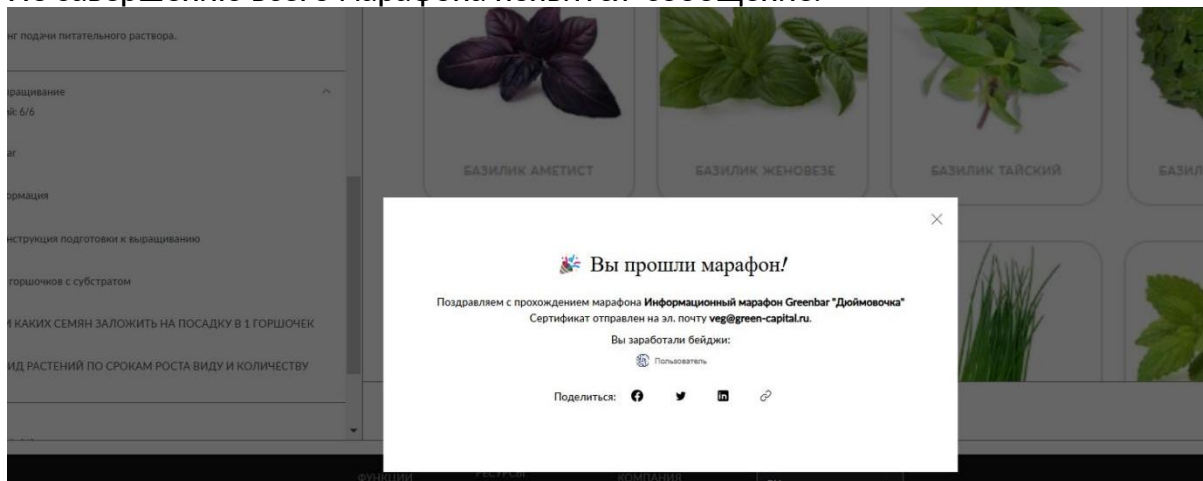
После просмотра урока необходимо нажать « ЗАВЕРШИТЬ ЗАДАНИЕ»

Далее нажать на «СЛЕДУЮЩЕЕ»

На пройденных уроках появится галочка и % уровня обучения.



По завершению всего марафона появится сообщение:



Именная лицензия - сертификат придёт на почту.

Памятка регистрации в кабинете пользователя

ВАЖНО!! Документ является аккредитацией и допуском к работе с оборудованием, и гарантирует набор знаний для грамотного использования.