

# Выращиваем пряные травы с Дюймовочкой

Интерактивный гид и дидактические материалы для детских садов (возраст 3–6 лет)



Изучаем мир через ароматы и текстуры на примере мяты, базилика, шалфея и других чудесных трав!

# Нейропластичность и профессии 2050 года: как работает наша методология



## Обучение через действие

15 минут в неделю. Дети не слушают лекции, а сажают, ухаживают и наблюдают сами. Формируется щипковый захват и мелкая моторика.



## Мультисенсорное развитие

Контакт с природой активизирует зрительные, обонятельные и тактильные зоны мозга, создавая новые нейронные связи (нейропластичность).



## Профориентация с 3-х лет

Формирование инженерного и биологического мышления. Раннее знакомство с Агроклассом готовит будущих сити-фермеров и агро-кибернетиков.

12-недельная программа («Знакомство» → «Наблюдение» → «Забота и результат») развивает **Внимательность** и **Ответственность** через правило: **Свой горшочек = Моя ответственность**

# Безопасная лаборатория в вашей группе: ИИ «Виртуальный агроном»




**Габариты:**  
50×50×90 см (идеально для любой группы).



**Вместимость:**  
2 яруса, до 36 горшочков (хватает на всех детей).



**Безопасность:**  
Чёрный матовый корпус, затемнённое стекло (нет риска пораниться).



## ИИ-контроль 24/7:

Автоматическое управление светом, поливом и климатом без участия человека. Растения не погибнут из-за ошибки!



## Экономичность:

Потребление всего 170 Вт/ч, расход воды 0.5–1.2 л/сутки.



## Суверенитет:

100% российская разработка и софт (ФГОС совместимо).

Я слежу за климатом, пока вы спите! Вам остаётся только самое интересное — играть и наблюдать!



# Нейросенсорные карточки (Обоняние): Игра «Угадай аромат»



Закрой глазки и понюхай:  
Это пахнет как...

- Клубника
- Яблоко
- Лимон

Ответ:  
Мята клубничная



Закрой глазки и понюхай:  
Это пахнет как...

- Банан
- Апельсин
- Малина

Ответ:  
Мята банановая



Закрой глазки и понюхай:  
Это пахнет как...

- Лимон
- Шоколад
- Ваниль

Ответ:  
Мята цитрусовая



Закрой глазки и понюхай:  
Это пахнет как...

- Яблоко
- Груша
- Вишня

Ответ:  
Мята яблочная

# Нейросенсорные карточки (Зрение и Осязание): Матрица форм и текстур



## Фиолетовый лист



Как маленькая слива.  
Посмотри и скажи: «Он фиолетовый!»



## Гладкий лист



Лист ровный, блестящий, как маленькое зеркальце.  
Потрогай и скажи: «Он гладкий!»



## Ребристый лист



С волнистыми краями, как маленькая волна.  
Потрогай и скажи: «Он волнистый!»



## Ворсистый лист



С маленькими волосками, как мягкая щёточка.  
Потрогай и скажи: «Он пушистый!»

# Дневник юного агронома: Старт пути и персонализация

## ДНЕВНИК ЮНОГО АГРОНОМА

Моё имя: .....

Группа: .....



  
Greenbar  
Дюймовочка

Название: .....

Дата посадки: .....



Раскрась свой горшочек.



Мой цвет:

# Дневник юного агронома: Цикл жизни и еженедельные наблюдения



# Дневник юного агронома: Фиксация успеха и развитие эмпатии

## МОЙ УРОЖАЙ ГОТОВ!

Дата сбора: .....

Что я вырастил: .....



- Маленькое (до 5 см)
- Среднее (5–10 см)
- Большое (больше 10 см)



Место для фото  
с урожаем



Кому я подарю урожай: .....

★ Я молодец! (раскрась звёздочку):



# Обучение через действие: Правила безопасности

## ⚠ ПРАВИЛА ЮНОГО АГРОНОМА



Ничего не пробую  
без разрешения!



Гладю листочки аккуратно!



Инструменты беру  
с воспитателем!



Смотрю глазами, не трогаю  
руками без команды!



После работы мою руки!

Я обещаю  
соблюдать правила!



# Игровые материалы: Тренировка визуальной памяти

Соедини линией растение и его имя! Давай проверим, кто самый внимательный детектив на нашей ферме!



РАСТЕНИЕ

НАЗВАНИЕ




МИКРОЗЕЛЕНЬ

МЯТА

САЛАТ

БАЗИЛИК



# Наградные материалы: Сертификат юного агронома

## СЕРТИФИКАТ ЮНОГО АГРОНОМА

Настоящим подтверждается, что

\_\_\_\_\_,  
успешно завершил(а) программу «Дюймовочка»  
в детском саду \_\_\_\_\_.

Дата: \_\_\_\_\_ Выращенные культуры: \_\_\_\_\_

Воспитатель: \_\_\_\_\_ Заведующий ДОУ: \_\_\_\_\_

- Ты вырастил свой первый урожай!
- Ты заботился о растениях!
- Ты настоящий агроном!



# Инструмент педагога: Контрольный лист агронома

## 1. Ежедневный чек-лист

Проверить ферму (свет/вода) |  Горшочки на месте |  Безопасность

## 2. Задания для детей (15 мин/неделя)

Нашли свой горшочек |  Мини-наблюдение |  Дневник заполнен |  Сенсорная игра

## 3. Мониторинг растений

Культура	Дни	Высота	Статус
Салат	14	8 см	✓
Базилек	10	5 см	✓
Мята	14	2 см	⚠
Микрозелень	7	4 см	✗

✓ (Норма) ⚠ (Внимание) ✗ (Проблема)

## 4. Успехи детей

Имя	Активность	Ответственность
Анна	★★★★	★★★★
Евгения	★★★★	★
Михаила	★	★★★★
...	★★★★	★
...	★	★

Программа полностью систематизирована, требует минимум времени на подготовку и легко интегрируется в ФГОС ДОУ.

# Будущее начинается сегодня в вашей группе!


Сити-ферма «Дюймовочка» — это больше, чем зелень в горшочках. Это первая лаборатория 50x50x90 см, где:

- Создаются прочные нейронные связи.
- Выращиваются витамины и идеальные букеты.
- Закладывается фундамент инженерии и заботы о мире с 3-х лет.

## Внедрите Агрокласс в вашем ДОУ!

Закажите «Дюймовочку» и дидактические материалы по спеццене.

+7(985)333-50-14  
veg@green-capital.ru ®  
www.green-capital.ru

 greenbar  
greenbar365

Станьте частью будущего уже сегодня

Greenbar